

Cher client, chère cliente,

La haute qualité de fonctionnement et de conception qui caractérise chacune des installations d'interphone Siedle, n'atteint la perfection qu'avec des plaquettes au marquage professionnel.

Le marquage réalisé par notre service garantit une bonne lisibilité ; il est résistant aux intempéries et aux UV et parfaitement adapté au design du produit.



Modèles d'exemple

Formulaire de demande pour marquages personnalisés

Seules des étiquettes parfaitement appropriées garantissent une présentation optimale. Cela implique l'indication du bon type de plaquette. Servez-vous des dessins pour identifier votre installation ! En cas de doute, nous vous recommandons de mesurer la zone de marquage ou de joindre une photo à votre demande.

Remplir le formulaire

- Sélectionnez le type de plaquette à marquer et inscrivez le nom ou le marquage souhaité dans les champs du formulaire prévus à cet effet – une case pour chaque lettre.
- Si vous souhaitez une ligne vide en cas de marquage sur plusieurs lignes, veuillez laisser la ligne concernée vide dans le champ d'inscription.
- Indiquez la quantité avec le même marquage.
- Veuillez compléter votre nom et l'adresse de livraison et envoyez le formulaire entièrement rempli au service de marquage de Siedle.
- Pour les graphiques, veuillez joindre un fichier imprimable à votre demande.



Police d'origine, taille réelle

Support de marquage Options de marquage

Siedle propose des plaquettes de nom et des plaques de numéro de rue assorties à la ligne de design.

Support étiquette

Siedle fournit une étiquette parfaitement appropriée sur un film transparent résistant aux UV et à l'humidité qui n'ondule pas et qui ne jaunit pas.

Police

La police standard est Frutiger LT Com 55 Roman avec une hauteur de caractères de 4 mm (mesurée sur les caractères majuscules).

Orientation du texte standard

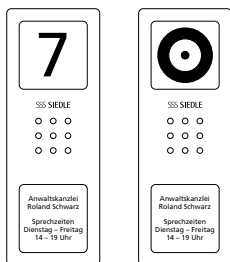
Avec les zones de marquage Compact, les textes sont centrés.

Conception graphique

Un module de touches avec deux plaquettes de nom est représenté dans l'illustration. Le marquage que vous souhaitez est édité, comme l'exemple de marquage "Max Mustermann" le montre, avec exactement la même police et la même taille de caractères.


Souhaits spécifiques

Veuillez vous adresser à ce sujet à notre service de marquage :
Téléphone +49 7723 63-260
Fax +49 7723 63-72260
inscriptions@siedle.de



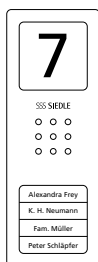
1 Touche d'appel

Quantité	Zone de marquage (max. 6 lignes comprenant jusqu'à 14 caractères)													
	♿ Symbole de fauteuil roulant													
	Graphique issu d'un fichier imprimable. Fichier :													



2 Touches d'appel

Quantité	Zone de marquage (max. 3 lignes comprenant jusqu'à 14 caractères)													
1														
2														
	♿ Symbole de fauteuil roulant													
	Graphique issu d'un fichier imprimable. Fichier :													



4 Touches d'appel

Quantité	Zone de marquage (max. 1 ligne comprenant jusqu'à 14 caractères)													
1														
2														
3														
4														



Numéro de maison

Quantité	Zone de marquage													
	Numéro de maison (1 à 2 chiffres)													
	Graphique issu d'un fichier imprimable. Fichier :													

Numéro d'offre
Numéro de commande client

Adresse de livraison

Prénom et nom

Entreprise

Rue et numéro de la rue

Code postal, lieu

Pays

Téléphone

E-Mail

Remarques

Envoyez le formulaire rempli
par fax au +49 7723 63-72260 ou à l'adresse
inscriptions@siedle.de
Veuillez impérativement indiquer votre numéro de téléphone et
votre adresse e-mail en cas de questions.

Votre demande sera transmise à notre représentant dans votre
pays.

Pour toutes questions concernant le service de marquage, veuillez
vous adresser au numéro
de téléphone +49 7723 63-260 ou à l'adresse
inscriptions@siedle.de