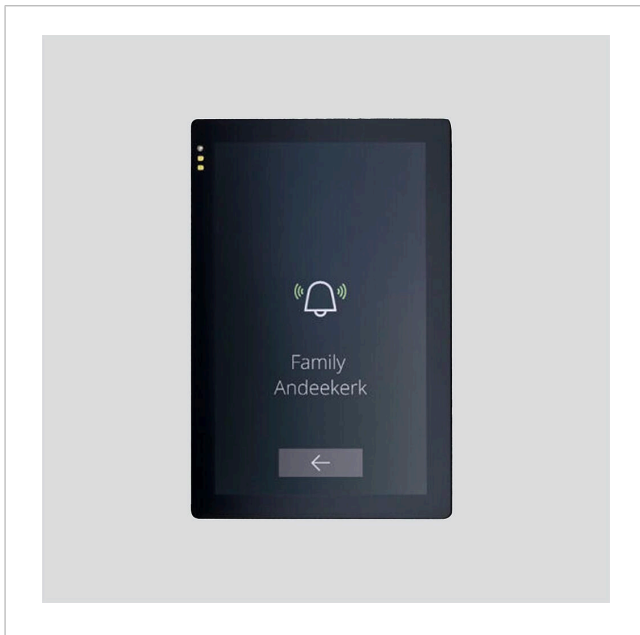


Kit de montage Siedle  
Touch 5  
STE 5-0

210012887-00



## Description du produit

Siedle Touch 5 encastrable pour l'intégration dans la façade. Tableau de commande (12,7 cm/5 pouces) pour la communication de porte et le contrôle d'accès en combinaison avec le bus Vario Siedle.

### Caractéristiques fonctionnelles :

- Interface utilisateur intuitive avec pictogrammes
- Affichage personnalisable en mode veille (par ex. numéro de maison éclairé)
- Affichage des informations d'état (Appel, Parler, Porte ouverte)
- Serrure à code intégré, en option avec une disposition aléatoire des chiffres
- Appel via le clavier numérique

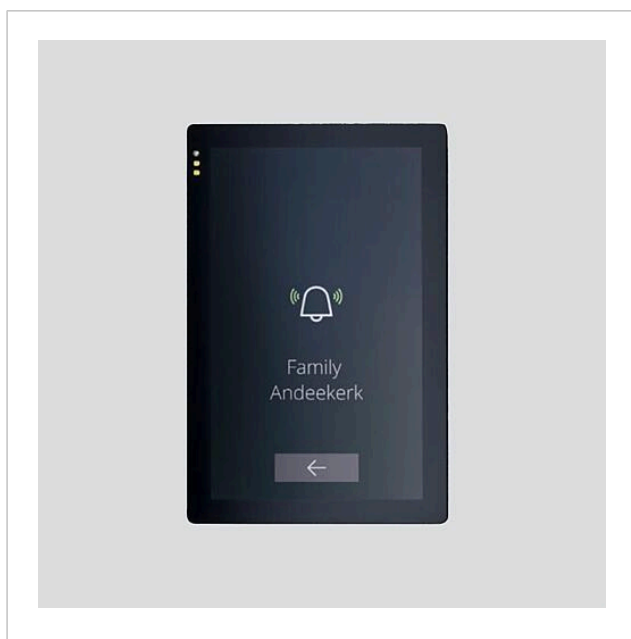
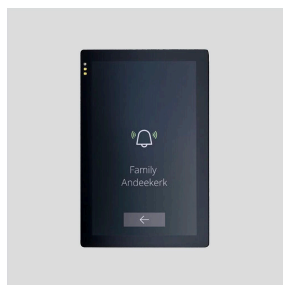
## Caractéristiques techniques

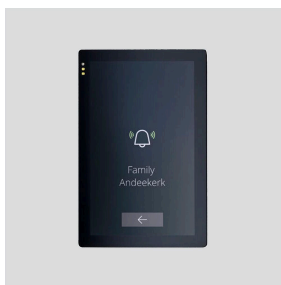
Tension d'entrée :	20–48 V DC
Courant de service :	max. 650 mA (intensité absorbée à l'état de repos : 150 mA) à 30 V DC
Indice de protection :	IP 65 (par l'avant), IK 08
Température ambiante :	–20 °C à +55 °C
Découpe (mm) l x H :	81 x 124
Profondeur de montage (mm) :	60

Kit de montage Siedle  
Touch 5  
STE 5-0

210012887

Page 2





Kit de montage Siedle  
Touch 5  
STE 5-0

210012887

Page 3

---

STE 5-0 Kit de montage Siedle Touch 5

Information produit

1,1 MB

[télécharger](#)

549 kB

[télécharger](#)

17,6 kB

[télécharger](#)

Manuel de mise en service

651 kB

[télécharger](#)

REACH Information

Information complémentaire

824 kB

[télécharger](#)