


Gehäuse-Aufputz
GA 612-3/3-01 SM

210012255-00



Produktbeschreibung

Aufputzgehäuse aus Aluminium-Strangpressprofil mit Zink-Druckguss-Eckverbindern und Stahlblechbodenplatte für 9 Funktionsmodule.

Komplett pulverbeschichtet bzw. lackiert, geeignet für Senkrecht- oder Waagrechtmontage. Zur Aufnahme von Montagerahmen 3 Stück MR 611-3/1-0, LED-Flächenleuchte LEDF 600-... oder Infoschild-Modul ISM 611-...

Technische Daten

Abmessungen (mm) B x H x T: 332 x 332 x 36,5

Artikelinformationen

| Artikel-Bezeichnung | Artikelbeschreibung | Farbe | KG | Artikel-Nr. |
|---------------------|---------------------|-----------------|----|--------------|
| GA 612-3/3-01 SM | Gehäuse-Aufputz | Silber-Metallic | A | 210012255-00 |

Zubehör

| Artikel-Bezeichnung | Artikelbeschreibung | Farbe | KG | Artikel-Nr. |
|---------------------|---------------------|-----------------|----|--------------|
| MR 611-3/1-0 | Montagerahmen | Messing | B | 200015591-00 |
| Vario 611 SM | Lackstift | Silber-Metallic | 0 | 210007117-00 |


Ersatzteile

| Artikel-Bezeichnung | Artikelbeschreibung | Farbe | KG | Artikel-Nr. |
|---------------------|-----------------------------|-----------|----|--------------|
| GA 612-... | Montageset Gehäuse-Aufputz | Sonstiges | E | 200029981-00 |
| MR 611-... | Schlüssel für Montagerahmen | Sonstiges | E | 210007513-00 |


Gehäuse-Aufputz
GA 612-3/3-01 SM


210012255

Seite 2



Zeichnungen / Montage





Gehäuse-Aufputz
GA 612-3/3-01 SM

210012255

Seite 3

Weitere Dokumente

Vario 611 Montageanleitung
Allgemeine Konformitätserklärung
REACH und RoHs Konformität

Produktinformation
Konformitätserklärung
Zusatzinformation

815 kB herunterladen
140 kB herunterladen
420 kB herunterladen