

Kit de montage Siedle  
Touch 10  
STE 10-0  
210009831-00



## Description du produit

Siedle Touch 10 encastrable pour l'intégration dans la façade. Tableau de commande (25,7 cm/10,1") pour la communication de porte et le contrôle d'accès en combinaison avec le bus Vario Siedle.

### Caractéristiques fonctionnelles :

- Interface utilisateur intuitive avec pictogrammes
- Affichage personnalisable en mode veille (par ex. numéro de maison éclairé)
- Champ d'information personnalisable et, si besoin, accompagné d'images (par ex. logos d'entreprises, heures d'ouverture, plans de situation, etc.)
- Affichage des informations d'état (Appel, Parler, Porte ouverte)
- Serrure à code intégré, en option avec une disposition aléatoire des chiffres
- Appel via le clavier numérique
- Le kit de montage Siedle Touch peut être installé aussi bien en format portrait qu'en format paysage

## Caractéristiques techniques


Tension d'entrée :	48 V DC
Courant de service :	max. 500 mA (Intensité absorbée à l'état de repos : 350 mA)
Indice de protection :	IP 65 (par l'avant), IK 08
Température ambiante :	-20 °C à +55 °C
Découpe (mm) l x H :	238 x 165 (pour montage horizontal)



Kit de montage Siedle  
Touch 10  
STE 10-0

210009831

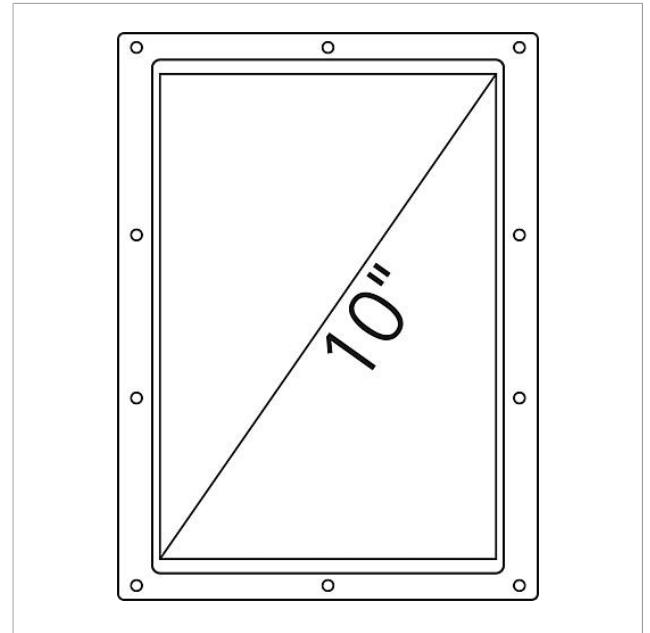
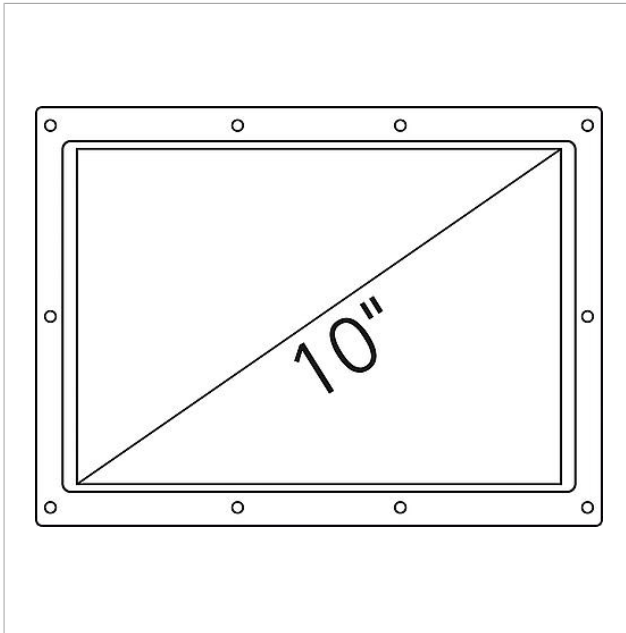
Page 2



Kit de montage Siedle  
Touch 10  
STE 10-0

210009831

Page 3





Kit de montage Siedle  
Touch 10  
STE 10-0

210009831

Page 4

---

STE 10-0 Kit de montage Siedle Touch 10

Information produit

3 MB

[télécharger](#)

Déclaration de conformité

140 kB

[télécharger](#)

ST 10-0

Déclaration de conformité

1,7 MB

[télécharger](#)

Information complémentaire

140 kB

[télécharger](#)