



Module lecteur de clef électronique  
ELM 600-0 DG  
210008427-00

## Description du produit

Module lecteur de clef électronique avec technologie MIFARE DESFire EV2 comme système de contrôle d'accès sans contact avec LED de fonction. Compatible avec les nouvelles clefs ou cartes électroniques EK/EKC 600-...

Unité de lecture de clefs ou de cartes électroniques permettant d'ouvrir des portes, portails, etc.

Convient pour :

- Mode Stand-Alone

Jusqu'à 9 clefs ou cartes électroniques sont possibles.

- Utilisation avec contrôleur d'entrée EC 602-...

Jusqu'à 899 clefs ou cartes électroniques sont possibles.

Programmation par l'intermédiaire de PRI 602-... USB ou PRI 602-... et du PRS 602-...

- Utilisation avec Secure Controller SC 600-...

Jusqu'à 500.000 utilisateurs sont possibles.

Programmation par l'intermédiaire de navigateurs Web.

## Caractéristiques techniques


|                             |                              |
|-----------------------------|------------------------------|
| Tension d'entrée :          | 12 V AC ou 12-30 V DC        |
| Courant de service :        | max. 120 mA ou max. 50 mA    |
| Type de contact :           | Contact de travail 24 V, 2 A |
| Indice de protection :      | IP 54                        |
| Température ambiante :      | -20 °C à +55 °C              |
| Dimensions (mm) l x H x P : | 99 x 99 x 27                 |

## Informations articles

| Référence    | Désignation                         | Couleur / Finition | GC (groupe de condition) | Code article |
|--------------|-------------------------------------|--------------------|--------------------------|--------------|
| ELM 600-0 DG | Module lecteur de clef électronique | Gris foncé micacé  | B                        | 210008427-00 |

## Accessoires

| Référence     | Désignation             | Couleur / Finition | GC (groupe de condition) | Code article |
|---------------|-------------------------|--------------------|--------------------------|--------------|
| EK 600-01/03  | Clef électronique       | Noir               | B                        | 210010782-00 |
| EK 600-01/10  | Clef électronique       | Noir               | B                        | 210010783-00 |
| EKC 600-01/03 | Carte-clef électronique | Noir               | B                        | 210010784-00 |



Module lecteur de clef  
électronique  
ELM 600-0 DG

210008427

Page 2

| Référence     | Désignation             | Couleur / Finition | GC<br>(groupe de<br>condition) | Code article |
|---------------|-------------------------|--------------------|--------------------------------|--------------|
| EKC 600-01/10 | Carte-clef électronique | Noir               | B                              | 210010785-00 |
| Vario 611 DG  | Stylo de retouche       | Gris foncé micacé  | 0                              | 210007123-00 |


## Pièces détachées


| Référence                | Désignation                   | Couleur / Finition | GC<br>(groupe de<br>condition) | Code article |
|--------------------------|-------------------------------|--------------------|--------------------------------|--------------|
| ELM 600/611-...          | Bornier                       | Noir               | E                              | 200029924-00 |
| ELM 611-02, ELM 600-0 DG | Cache                         | Gris foncé micacé  | E                              | 210006028-01 |
| Vario 611                | Modules de cadre d'étanchéité | Gris               | E                              | 210007484-00 |

Module lecteur de clef  
électronique  
ELM 600-0 DG

210008427

Page 3





Module lecteur de clef  
électronique  
ELM 600-0 DG

210008427

Page 4

---

ELM 600-0 Module lecteur de clef électronique

ELM 600 Module lecteur de clef électronique

Information produit

Déclaration de conformité

Information complémentaire

Manuel système

519 kB

759 kB

140 kB

5,9 MB

[télécharger](#)

[télécharger](#)

[télécharger](#)

[télécharger](#)