


LED-Flächenleuchte  
LEDF 600-8/1-0 RAL

200930161-00



---

## Produktbeschreibung

LED-Flächenleuchte für die Beleuchtung von Beschriftungen sowie der Türstation, mit integriertem Infoschild für die großflächige Darstellung von Informationen aller Art (z. B. Straße, Firma, Logo).

Kein Montagerahmen erforderlich. Optimale Beschriftungsmöglichkeit durch den Siedle-Beschriftungsservice.

---


## Technische Daten

Betriebsspannung:	20–30 V DC
Betriebsstrom:	max. 670 mA
Schutzart:	IP 54
Umgebungstemperatur:	–20 °C bis +55 °C
Abmessungen (mm) B x H x T:	799 x 99 x 50

LED-Flächenleuchte  
LEDF 600-8/1-0 RAL

200930161


Seite 2




---

## Zeichnungen / Montage

---





LED-Flächenleuchte  
LEDF 600-8/1-0 RAL

200930161

Seite 3

---

## Weitere Dokumente

---

LEDF 600-... LED-Flächenleuchte	Produktinformation	1,3 MB	herunterladen
Hinweise und Tipps zur Pflege und Reinigung	Produktinformation	327 kB	herunterladen
LEDF 600-... LED-Flächenleuchte	Konformitätserklärung	97,6 kB	herunterladen
REACH und RoHs Konformität	Zusatzinformation	420 kB	herunterladen