


LED-Flächenleuchte
LEDF 600-6/4-0 RAL

200930160-00



Produktbeschreibung

LED-Flächenleuchte für die Beleuchtung von Beschriftungen sowie der Türstation, mit integriertem Infoschild für die großflächige Darstellung von Informationen aller Art (z. B. Straße, Firma, Logo).

Kein Montagerahmen erforderlich. Optimale Beschriftungsmöglichkeit durch den Siedle-Beschriftungsservice.


Technische Daten

Betriebsspannung:	20–30 V DC
Betriebsstrom:	max. 520 mA
Schutzart:	IP 54
Umgebungstemperatur:	–20 °C bis +55 °C
Abmessungen (mm) B x H x T:	599 x 399 x 50


LED-Flächenleuchte
LEDF 600-6/4-0 RAL


200930160

Seite 2



Zeichnungen / Montage





LED-Flächenleuchte
LEDF 600-6/4-0 RAL

200930160

Seite 3

Weitere Dokumente

LEDF 600-... LED-Flächenleuchte	Produktinformation	1,3 MB	herunterladen
Hinweise und Tipps zur Pflege und Reinigung	Produktinformation	327 kB	herunterladen
LEDF 600-... LED-Flächenleuchte	Konformitätserklärung	97,6 kB	herunterladen
REACH und RoHs Konformität	Zusatzinformation	140 kB	herunterladen