

Electronic-Key-Lese-
Modul
ELM 600-0 RAL
200930145-00

Produktbeschreibung

Electronic-Key-Lese-Modul mit MIFARE DESFire EV2 Technologie als berührungsloses Zugangs-Kontrollsystem mit Funktions-LED. Kompatibel mit den neuen elektronischen Schlüsseln oder Karten EK/EKC 600-...

Als Leseinheit von elektronischen Schlüsseln oder Karten zum Öffnen von Türen, Toren etc.

Geeignet für:

- Stand-Alone-Betrieb

Max. 9 elektronische Schlüssel oder Karten möglich

- Betrieb mit Eingangs-Controller EC 602-...

Max. 899 elektronische Schlüssel oder Karten möglich

Programmierung über PRI 602-... USB oder PRI 602-... und PRS 602-...

- Betrieb mit Secure Controller SC 600-...


Max. 500.000 Benutzer möglich

Programmierung über Web-Browser


Electronic-Key-Lese-
Modul
ELM 600-0 RAL


20930100

Seite 2



Zeichnungen / Montage





Electronic-Key-Lese-
Modul
ELM 600-0 RAL

200930100

Seite 3

Weitere Dokumente

ELM 600-0 Electronic-Key-Lese-Modul	Produktinformation	519 kB	herunterladen
ELM 600 Electronic-Key-Lese-Modul	Konformitätserklärung	759 kB	herunterladen
REACH und RoHs Konformität	Zusatzinformation	109 kB	herunterladen