


Montagerahmen
MR 611-1/1-0 RAL
200930097-00



Produktbeschreibung

Montagerahmen aus Zink-Druckguss, zur Aufnahme von einem Funktionsmodul.

Geeignet für Senkrecht- oder Waagrechtmontage. Mit Schnellbefestigungsschrauben für das Unterputzgehäuse und Siedle-Vario-Schlüssel.

Technische Daten


Abmessungen (mm) B x H x T:

99,5 x 131 x 27



Montagerahmen
MR 611-1/1-0 RAL


200930097

Seite 2



Zeichnungen / Montage





Montagerahmen
MR 611-1/1-0 RAL

200930097

Seite 3

Weitere Dokumente

Vario 611 Montageanleitung	Produktinformation	1,1 MB	herunterladen
Vario 611 Montageanleitung	Produktinformation	815 kB	herunterladen
Vario-Schlüssel	Produktinformation	816 kB	herunterladen
REACH und RoHs Konformität	Zusatzinformation	140 kB	herunterladen