

Electronic-Key-Lese-
Modul
ELM 611-02 RAL
200930044-01

Produktbeschreibung

Electronic-Key-Lese-Modul als berührungsloses Zugangs-Kontrollsystem mit Funktions-LED.

Als Leseinheit von elektronischen Schlüsseln oder Karten zum Öffnen von Türen, Toren etc.

Geeignet für:

- Stand-Alone-Betrieb

Max. 9 elektronische Schlüsseln oder Karten möglich

- Betrieb mit Eingangs-Controller EC 602-...

Max. 899 elektronische Schlüsseln oder Karten möglich

Programmierung über PRI 602-... USB oder PRI 602-... und PRS 602-...


Technische Daten

Betriebsspannung:	12 V AC oder 12–30 V DC
Betriebsstrom:	max. 120 mA oder max. 50 mA
Kontaktart:	Schließer 24 V, 2 A
Schutzart:	IP 54
Umgebungstemperatur:	–20 °C bis +55 °C
Abmessungen (mm) B x H x T:	99 x 99 x 27


Electronic-Key-Lese-
Modul
ELM 611-02 RAL


200930145

Seite 2



Zeichnungen / Montage





Electronic-Key-Lese-
Modul
ELM 611-02 RAL

200930145

Seite 3

Weitere Dokumente

ELM 611-02 Electronic-Key-Lese-Modul	Produktinformation	414 kB	herunterladen
REACH und RoHs Konformität	Zusatzinformation	140 kB	herunterladen