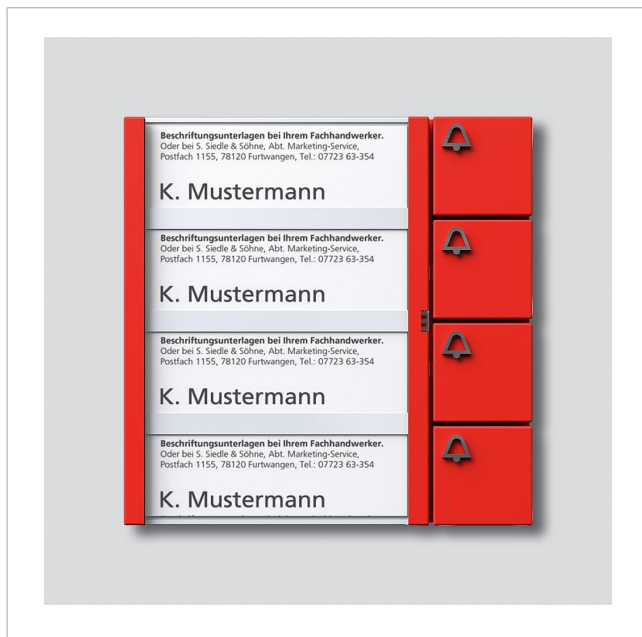


Bus-Tasten-Modul
BTM 650-04 RAL

200930032-00



Produktbeschreibung

Bus-Tasten-Modul mit Namensschildtasche, 4 Namensschildern und 4 separaten Ruftasten mit Glockensymbol.


Technische Daten

Beschriftungsfeld (mm) B x H:	65 x 19,5
Ruftaste (mm) B x H:	24 x 24
Schutzart:	IP 54
Umgebungstemperatur:	-20 °C bis +55 °C
Abmessungen (mm) B x H x T:	99 x 99 x 27

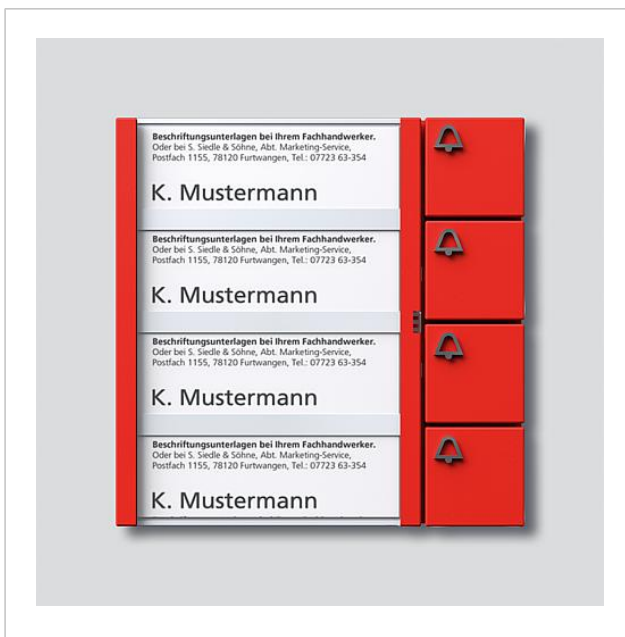
Bus-Tasten-Modul
BTM 650-04 RAL

200930032

Seite 2




Zeichnungen / Montage



Bus-Tasten-Modul
BTM 650-04 RAL

200930032

Seite 3



Weitere Dokumente

Vario 611 Montageanleitung	Produktinformation	1,1 MB	herunterladen
BTM 650-... Bus-Tasten-Modul	Konformitätserklärung	3,6 MB	herunterladen
REACH und RoHs Konformität	Zusatzinformation	109 kB	herunterladen