

Câble de raccordement
BTLE 050-... pour
BRMA 050-... 1000 mm
ZBRMA 050/1000

200087161-00


Description du produit

Câble de connexion de 1000 mm de long, entre ATLE 670-... ou BTLE 050-... et un BRMA 050-... ou BTM 650-... ; également entre deux BRMA 050-...

Caractéristiques techniques

Référence :
ZBRMA 050/1000


Longueur de câble (mm) :
1000




Câble de raccordement
BTLE 050-... pour
BRMA 050-... 1000 mm
ZBRMA 050/1000

200087161

Page 2





Câble de raccordement
BTLE 050-... pour
BRMA 050-... 1000 mm
ZBRMA 050/1000

200087161

Page 3

BTLE 051-05/BTLE 050-05 Platine de rue encastrable bus avec / sans Matrice di tasti di chiamata bus	Information produit	798 kB	télécharger
ZBRMA 050/1000	Déclaration de conformité	333 kB	télécharger
REACH Information	Information complémentaire	824 kB	télécharger