


Ablagefach-Modul
AFM 611-4/4-0 RAL

200066042-00



Produktbeschreibung

Ablagefach-Modul mit vorderseitiger Entnahmetür, z. B. als Brötchen-, Milchfach etc. Entnahmetür aus kunststoffbeschichtetem bzw. lackiertem Aluminium, verwindungsstabile, robuste, verdeckt liegende Scharniere aus Kunststoff.

Mit obenliegender Dichtlippe und bedienerfreundlichem Drehverschluss. Die Tür wird in einem vorbestimmten Öffnungswinkel automatisch abgebremst. Modul aus Kunststoff, Boden ausgeformt als Ablagerost. Die quadratische Bauform erlaubt den Einbau in allen Briefkastengehäusen BGU/BGA 611-... mit Befestigungsmöglichkeit am Kombirahmen.


Technische Daten

Einbautiefe (mm):	117
Aufbauhöhe (mm):	18
Abmessungen (mm) B x H x T:	399 x 399 x 135


Ablagefach-Modul
AFM 611-4/4-0 RAL

200066042

Seite 2



Zeichnungen / Montage





Ablagefach-Modul
AFM 611-4/4-0 RAL

200066042

Seite 3

Weitere Dokumente

REACH und RoHs Konformität

Zusatzinformation

140 kB

[herunterladen](#)