

Frontalino della cassetta
per le lettere a scivolo
Siedle Classic con
funzione audio
CL 411 BD2A 01 R

200048175-00

Descrizione del prodotto

Cassetta per le lettere a scivolo Classic per il sistema 6+n con frontalino in acciaio inox V4A spazzolato. Esclusivamente per il montaggio su scatola da incasso presente della serie TL 411.

Componenti:

- Porter CTLE 051-... con altoparlante e microfono integrati, volume regolabile
- 1 tasto di chiamata con targhetta del nome retroilluminata, sostituibile dal davanti
- 1 ribaltina della buca delle lettere con listello

Dati tecnici

Temperatura ambiente: da -20 °C a +55 °C
Dimensioni frontalino (mm) Larg. x Alt. x Prof.: 345 x 295,5 x 2

Informazioni sugli articoli


Articolo	Descrizione articolo	Colore	K&C codice
CL 411 BD2A 01 R	Frontalino della cassetta per le lettere a scivolo Siedle Classic con funzione audio	Acciaio inox spazzolato	D 200048175-00

Accessori

Articolo	Descrizione articolo	Colore	KG	Codice
HTA 811-0 W	Citofono di sistema analogico	Bianco	C	200039976-00
ZNSM/CL-02	Accessorio targhetta del nome Metall Classic	Altro	D	200043063-00

Pezzi di ricambio

Articolo	Descrizione articolo	Colore	KG	Codice
CL 02 Siedle Classic	Tasto completo senza circuito stampato	Altro	E	200044537-00
CL 02 Siedle Classic	Parte superiore della targhetta del nome del tasto di chiamata	Trasparentissimo	E	200029966-00
CL 02-1 Siedle Classic	Circuito stampato tasti	Altro	E	200044533-00



Frontalino della cassetta
per le lettere a scivolo
Siedle Classic con
funzione audio
CL 411 BD2A 01 R

200048175

Pagina 2

Articolo

TL 111/411-...

Descrizione articolo

Punta per viti a doppio foro Portavox Altro

Colore


Altro

KG

E

Codice

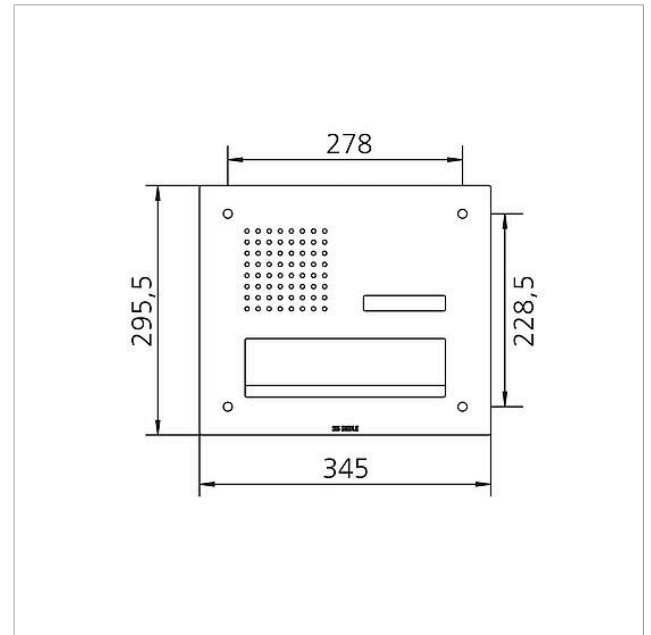

210007473-01




Frontalino della cassetta
per le lettere a scivolo
Siedle Classic con
funzione audio
CL 411 BD2A 01 R

200048175

Pagina 3





Frontalino della cassetta
per le lettere a scivolo
Siedle Classic con
funzione audio
CL 411 BD2A 01 R

200048175

Pagina 4

CL 111-1...6 R-02 & CL 411 BD2A 01...03 R Posto esterno Classic	Opuscolo informativo sul prodotto	1,2 MB	scaricare
CTLE 051-02 Porter sistema 6+n	Opuscolo informativo sul prodotto	507 kB	scaricare
	Dichiarazione di conformità	140 kB	scaricare
REACH Information	Informazioni supplementari	798 kB	scaricare