

Access Platine de
rue encastrable avec
Matrice de touches
d'appel bus
ATLE 670-0

200041757-00

Description du produit

Haut-parleur de porte encastrable Access avec matrice de touches d'appel bus pour montage dans des modules de communication, des constructions de portes, des boîtes aux lettres, etc. fournis par le client.

Étendue de la fourniture :

- Haut-parleur de porte encastrable Access (ATLE 670-...)
- Matrice de touches d'appel bus (BRMA 050-...), pour le raccordement de 12 touches d'appel présentes sur site

Caractéristiques fonctionnelles ATLE 670-...

- Haut-parleur
- Microphone electret d'une grande durée de vie
- Possibilité de raccordement d'un module d'affichage d'état ZAM 670-... pour la signalisation optique et acoustique de l'état de fonctionnement
- Commande de caméra intégrée
- Possibilités de fixation universelles ; en cas d'utilisation de la grille ZJ 051-..., se visse directement sur celle-ci

Caractéristiques techniques


Indice de protection :	en fonction des conditions de montage
Dimensions (mm) l x H x P :	ATLE 670-0 124 x 60 x 31, BRMA 050-01 53 x 100 x 17
Dimensions boîtier (mm) l x H x P :	100 x 60 x 31

Informations articles

Référence	Désignation	Couleur / Finition	GC (groupe de condition)	Code article
ATLE 670-0	Access Platine de rue encastrable avec Matrice de touches d'appel bus	Noir	F	200041757-00

Accessoires

Référence	Désignation	Couleur / Finition	GC (groupe de condition)	Code article
BRMA 050-01	Matrice de touches d'appel bus	Blanc	A	200035455-00
ZJ 051-0	Accessoire grille	Noir	A	200008139-00
ZTL 051-0	Adaptateur de montage universel	Noir	A	200009632-01




Access Platine de
rue encastrable avec
Matrice de touches
d'appel bus
ATLE 670-0

200041757

Page 2

Pièces détachées


Référence	Désignation	Couleur / Finition	GC (groupe de condition)	Code article
ATLE/CATLE/ATLM/SATLM 670-...	Haut-parleur	Divers	E	210011868-00
BTLE 050-.../-03, TLE 051-02, TLE 061-0	Microphone	Divers	E	200017559-00




Access Platine de
rue encastrable avec
Matrice de touches
d'appel bus
ATLE 670-0

200041757

Page 3





Access Platine de
rue encastrable avec
Matrice de touches
d'appel bus
ATLE 670-0

200041757

Page 4

ATLE 670-0 Access Platine de rue encastrable avec Matrice de touches d'appel bus	Information produit	617 kB	télécharger
ATLE 670-0	Déclaration de conformité	224 kB	télécharger
	Manuel de mise en service	2 MB	télécharger
	Manuel de mise en service	1,8 MB	télécharger
	Information complémentaire	140 kB	télécharger
	Manuel système	6,4 MB	télécharger
	Manuel système	6,7 MB	télécharger