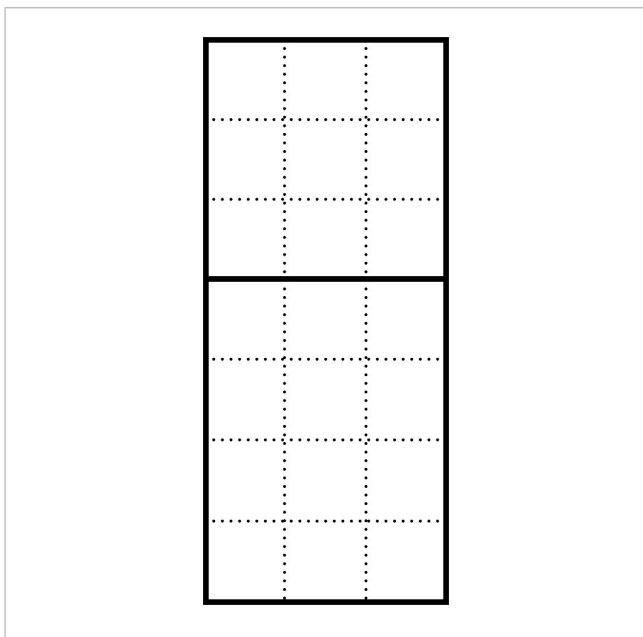


Cadre combiné  
KR 611-7/3-0 DG

200040280-00



---

## Description du produit

Cadre combiné en profilé d'aluminium extrudé, revêtu à la poudre ou peint, entoure les modules de fonctions et masque la gorge d'enduit.

---

## Caractéristiques techniques

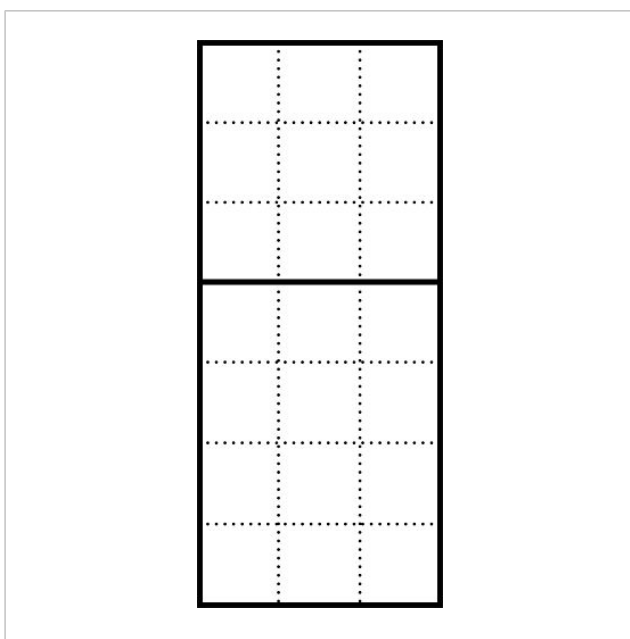

Dimensions (mm) l x H x P :

331 x 731 x 38

Cadre combiné  
KR 611-7/3-0 DG

200040280

Page 2





Cadre combiné  
KR 611-7/3-0 DG

200040280

Page 3

---

Déclaration de conformité	140 kB	<a href="#">télécharger</a>
Information complémentaire	109 kB	<a href="#">télécharger</a>