

Module touche bus  
BTM 650-04 SH

200038795-00



## Description du produit

Module touches bus avec pochette étiquette, 4 étiquettes et 4 touches d'appel séparées avec symbole cloche.

## Caractéristiques techniques

Zone de marquage (mm) l x H :	65 x 19,5
Touche d'appel (mm) l x H :	24 x 24
Indice de protection :	IP 54
Température ambiante :	-20 °C à +55 °C
Dimensions (mm) l x H x P :	99 x 99 x 27

## Informations articles

Référence	Désignation	Couleur	GC (groupe de condition)	Code article
BTM 650-04 SH	Module touche bus	Noir brillant	D	200038795-00

## Accessoires

Référence	Désignation	Couleur	GC (groupe de condition)	Code article
Vario 611 SH	Stylo de retouche	Noir brillant	0	210007120-00
ZBTM 650-0/1000	Câble de raccordement BTM 650-... 1000 mm	Gris	E	200087164-00
ZBTM 650-0/500	Câble de raccordement BTM 650-... 500 mm	Gris	E	200087162-00
ZBTM 650-0/750	Câble de raccordement BTM 650-... 750 mm	Gris	E	200087163-00


## Pièces détachées

Référence	Désignation	Couleur	GC (groupe de condition)	Code article
TM 612-4, BTM 650-04 SH	Touche de sonnerie avec symbole cloche	Noir brillant	E	200029945-00

Module touche bus  
BTM 650-04 SH

200038795

Page 2




Référence	Désignation	Couleur	GC (groupe de condition)	Code article
TM 612-4, BTM 650-04 SH	Plaquette de nom complète	Noir brillant	E	200029961-00
TM 61x-..., BTM 650-...	Insert de marquage pour plaquette de Blanc nom		E	210007478-00
Vario 611	Modules de cadre d'étanchéité	Gris	E	210007484-00

Module touche bus  
BTM 650-04 SH

200038795


Page 3



Module touche bus  
BTM 650-04 SH

200038795

Page 4



Vario 611 Instruction de montage

Information produit

1,1 MB

télécharger

Déclaration de conformité

3,6 MB

télécharger

Information complémentaire

109 kB

télécharger