

Bus-Tasten-Modul  
BTM 650-04 GM

200035742-00



## Produktbeschreibung

Bus-Tasten-Modul mit Namensschildtasche, 4 Namensschildern und 4 separaten Ruftasten mit Glockensymbol.

## Technische Daten

Beschriftungsfeld (mm) B x H:	65 x 19,5
Ruftaste (mm) B x H:	24 x 24
Schutzart:	IP 54
Umgebungstemperatur:	-20 °C bis +55 °C
Abmessungen (mm) B x H x T:	99 x 99 x 27

## Artikelinformationen

Artikel-Bezeichnung	Artikelbeschreibung	Farbe	KG	Artikel-Nr.
BTM 650-04 GM	Bus-Tasten-Modul	Graphitbraun-Metallic	D	200035742-00

## Zubehör

Artikel-Bezeichnung	Artikelbeschreibung	Farbe	KG	Artikel-Nr.
Vario 611 GM	Lackstift	Graphitbraun-Metallic	0	210007119-00
ZBTM 650-0/1000	Verbindungskabel BTM 650-... 1000 mm	Grau	E	200087164-00
ZBTM 650-0/500	Verbindungskabel BTM 650-... 500 mm	Grau	E	200087162-00
ZBTM 650-0/750	Verbindungskabel BTM 650-... ... 750 mm	Grau	E	200087163-00


## Ersatzteile

Artikel-Bezeichnung	Artikelbeschreibung	Farbe	KG	Artikel-Nr.
TM 612-4, BTM 650-04 GM	Klingeltaste mit Glockensymbol	Graphitbraun-Metallic	E	200029807-00
TM 612-4, BTM 650-04 GM	Namensschild komplett	Graphitbraun-Metallic	E	200029795-00
TM 61x-..., BTM 650-...	Schrifteinlage für Namensschild	Weiß	E	210007478-00
Vario 611	Dichtrahmen Module	Grau	E	210007484-00

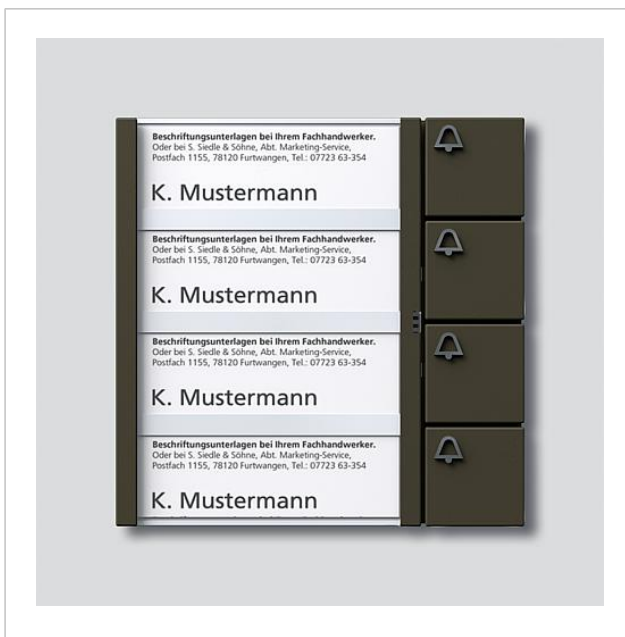
Bus-Tasten-Modul  
BTM 650-04 GM

200035742

Seite 2




## Zeichnungen / Montage



Bus-Tasten-Modul  
BTM 650-04 GM

200035742

Seite 3



## Weitere Dokumente

Vario 611 Montageanleitung	Produktinformation	1,1 MB	herunterladen
BTM 650-... Bus-Tasten-Modul	Konformitätserklärung	3,6 MB	herunterladen
REACH und RoHs Konformität	Zusatzinformation	140 kB	herunterladen