


Module d'entrée bus
BEM 650-02

200031960-02



Description du produit

Module d'entrée bus pour montage dans une boîte de 70, avec une entrée pour le déclenchement de fonctions de commutation ou le dépôt de messages sur le bus In-Home.

Possibilité d'activation par l'intermédiaire d'un contact sec ou par tension 4–30 V DC, 10 mA.

Caractéristiques techniques

Indice de protection :	IP 20
Température ambiante :	0 °C à +40 °C
Dimensions (mm) Ø x H :	51 x 23

Informations articles

Référence	Désignation	Couleur / Finition	GC (groupe de condition)	Code article
BEM 650-02	Module d'entrée bus	Noir	D	200031960-02


Accessoires


Référence	Désignation	Couleur / Finition	GC (groupe de condition)	Code article
ZHSB 650-0	Accessoire fixation barre DIN (5 pièces)	Jaune	D	200032258-00

Module d'entrée bus
BEM 650-02

210008024

Page 2





Module d'entrée bus
BEM 650-02

210008024

Page 3

BEM 650-02, BEM 651-0 Module d'entrée bus

Information produit

352 kB

[télécharger](#)

Déclaration de conformité

1,2 MB

[télécharger](#)

Information complémentaire

140 kB

[télécharger](#)