


Bus-Eingangs-Modul  
BEM 650-02

200031960-02



## Produktbeschreibung

Bus-Eingangs-Modul, zum Einbau in 70er-Dose mit einem Eingang zum Auslösen von Schaltfunktionen bzw. Absetzen von Meldungen am In-Home-Bus.

Ansteuerung über potentialfreien Kontakt oder 4–30 V DC, 10 mA möglich.

## Technische Daten

Schutzart:	IP 20
Umgebungstemperatur:	0 °C bis +40 °C
Abmessungen (mm) ø x H:	51 x 23

## Artikelinformationen

Artikel-Bezeichnung	Artikelbeschreibung	Farbe	KG	Artikel-Nr.
BEM 650-02	Bus-Eingangs-Modul	Schwarz	D	200031960-02


## Zubehör

Artikel-Bezeichnung	Artikelbeschreibung	Farbe	KG	Artikel-Nr.
ZHSB 650-0	Zubehör-Hutschienenbefestigung (5 St.)	Gelb	D	200032258-00


Bus-Eingangs-Modul  
BEM 650-02


210008024

Seite 2



## Zeichnungen / Montage





Bus-Eingangs-Modul  
BEM 650-02

210008024

Seite 3

---

## Weitere Dokumente

---

BEM 650-02, BEM 651-0 Bus-Eingangs-Modul	Produktinformation	352 kB	herunterladen
BEM 650-... Bus-Eingangs-Modul	Konformitätserklärung	1,2 MB	herunterladen
REACH und RoHs Konformität	Zusatzinformation	140 kB	herunterladen