


Cadre combiné
KR 611-6/4-0 A W

200029120-00



Description du produit

Cadre combiné en profilé d'aluminium extrudé, revêtu à la poudre ou peint, entoure les modules de fonctions et masque la gorge d'enduit.

Caractéristiques techniques



Dimensions (mm) l x H x P :


431 x 631 x 38

Cadre combiné
KR 611-6/4-0 A W

200029120

Page 2





Cadre combiné
KR 611-6/4-0 A W

200029120

Page 3

REACH Information

Déclaration de conformité

140 kB

[télécharger](#)

Information complémentaire

824 kB

[télécharger](#)