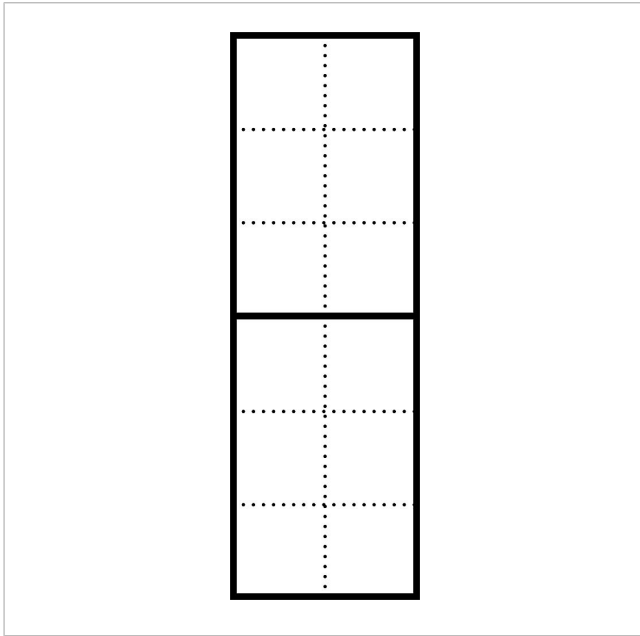


Cadre combiné
KR 611-6/2-0 W
200029115-00



Description du produit

Cadre combiné en profilé d'aluminium extrudé, revêtu à la poudre ou peint, entoure les modules de fonctions et masque la gorge d'enduit.

Caractéristiques techniques

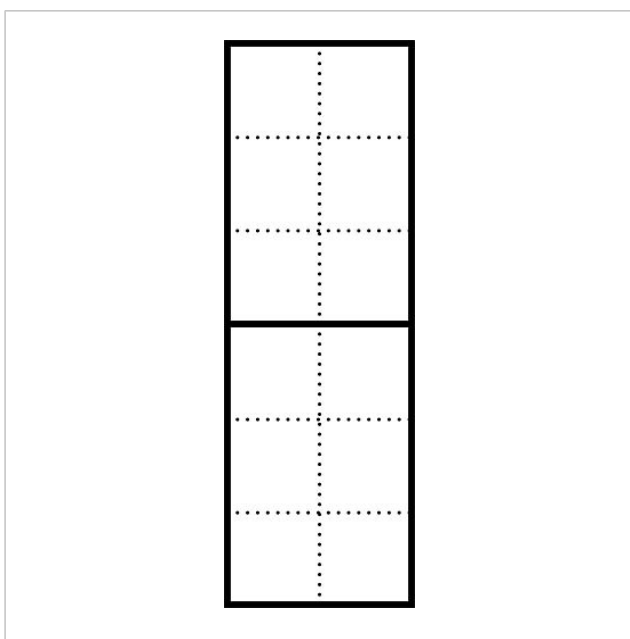
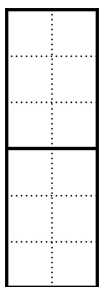
Dimensions (mm) l x H x P :

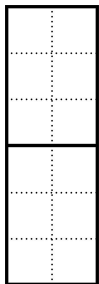
631 x 231 x 38

Cadre combiné
KR 611-6/2-0 W

200029115

Page 2





Cadre combiné
KR 611-6/2-0 W

200029115

Page 3

Déclaration de conformité	140 kB	télécharger
Information complémentaire	420 kB	télécharger