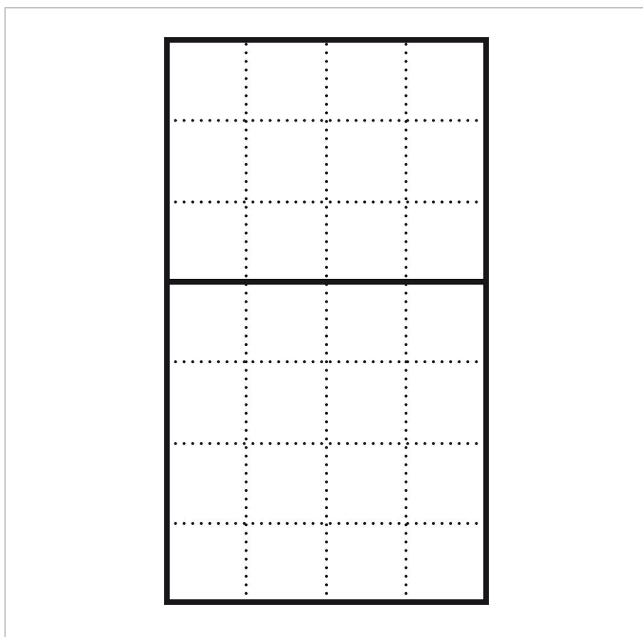


Cadre combiné
KR 611-7/4-0 SM

200029112-00



Description du produit

Cadre combiné en profilé d'aluminium extrudé, revêtu à la poudre ou peint, entoure les modules de fonctions et masque la gorge d'enduit.

Caractéristiques techniques

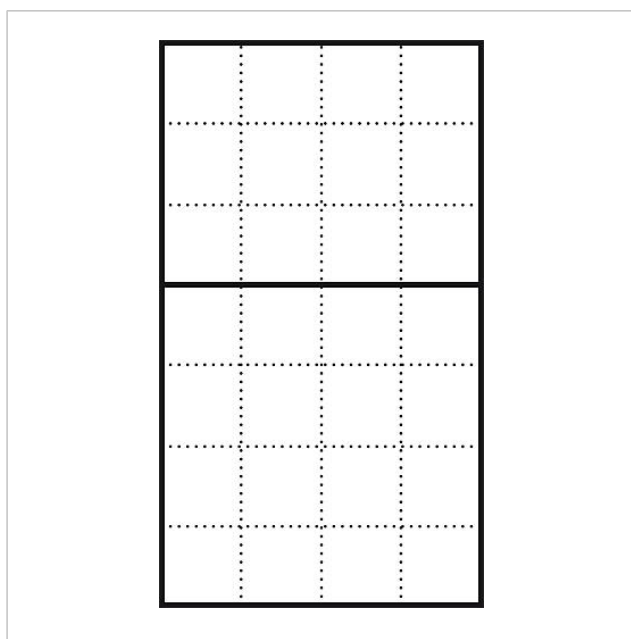
Dimensions (mm) l x H x P :


431 x 731 x 38

Cadre combiné
KR 611-7/4-0 SM

200029112

Page 2





Cadre combiné
KR 611-7/4-0 SM

200029112

Page 3

Déclaration de conformité	140 kB	télécharger
Information complémentaire	109 kB	télécharger