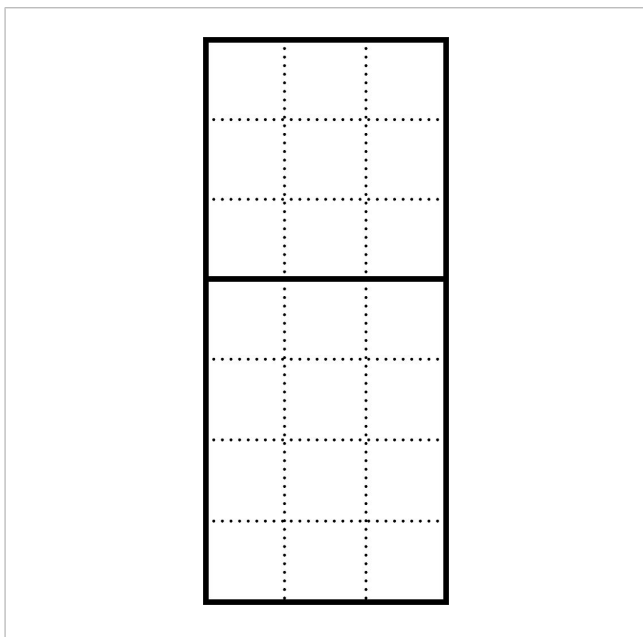


Cadre combiné  
KR 611-7/3-0 SM

200029107-00



---

## Description du produit

Cadre combiné en profilé d'aluminium extrudé, revêtu à la poudre ou peint, entoure les modules de fonctions et masque la gorge d'enduit.

---

## Caractéristiques techniques

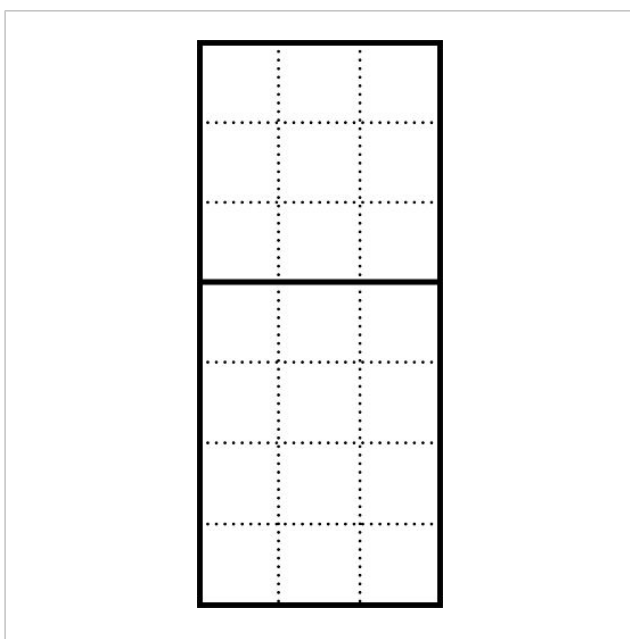

Dimensions (mm) l x H x P :


331 x 731 x 38

Cadre combiné  
KR 611-7/3-0 SM

200029107

Page 2





Cadre combiné  
KR 611-7/3-0 SM

200029107

Page 3

---

Déclaration de conformité	140 kB	<a href="#">télécharger</a>
Information complémentaire	140 kB	<a href="#">télécharger</a>