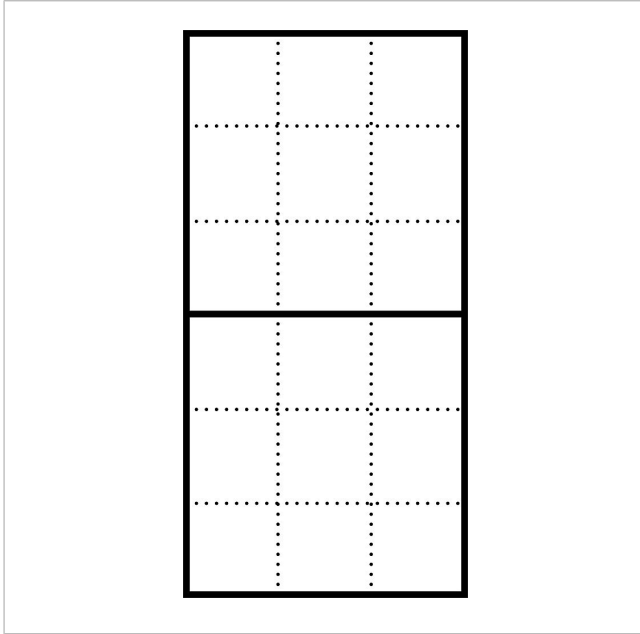


Cadre combiné
KR 611-6/3-0 W
200016411-00



Description du produit

Cadre combiné en profilé d'aluminium extrudé, revêtu à la poudre ou peint, entoure les modules de fonctions et masque la gorge d'enduit.

Caractéristiques techniques

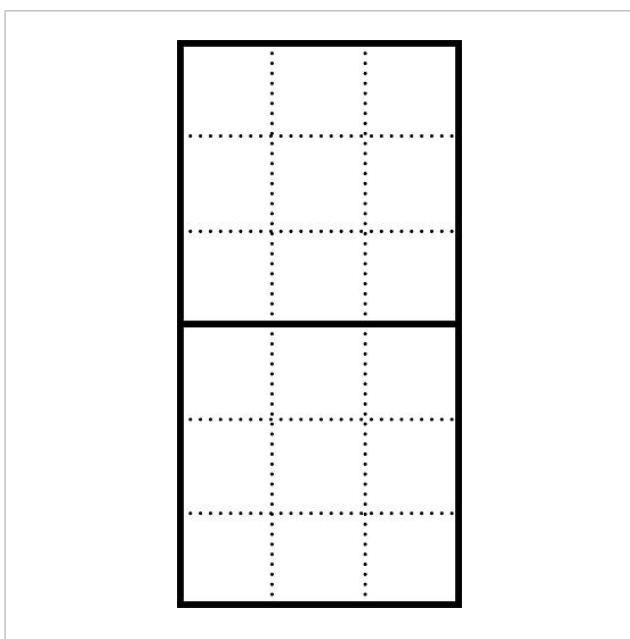
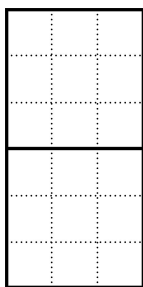
Dimensions (mm) l x H x P :

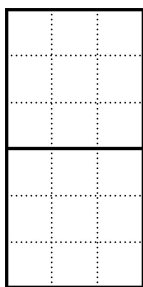
331 x 631 x 38

Cadre combiné
KR 611-6/3-0 W

200016411

Page 2





Cadre combiné
KR 611-6/3-0 W

200016411

Page 3

Déclaration de conformité	140 kB	télécharger
Information complémentaire	140 kB	télécharger